



تقرير الدواجن لسنة 2023

مديرية الإحصاء الزراعي
تموز 2024

شكر وتقدير

تتقدم هيئة الاحصاء ونظم المعلومات الجغرافية بالشكر والتقدير الى كافة الجهات التي ساهمت في اصدار تقرير مسح حقول الدواجن ، لاسيما وزارة الزراعة بالتنسيق والمتابعة بالأعمال الميدانية بالإضافة الى مديريات الإحصاء في المحافظات .

فريق اعداد التقرير

- السيد اثير محمد ناجي عزت / مدير الإحصاء الزراعي
- سوسن عبد الصاحب كريم / مشرفة شعبة الإنتاج الحيواني

العاملين على اصدار التقرير

- سوسن عبد الصاحب كريم
- نادية يوسف قنبر
- دنيا حسين راضي

مشرفي الإحصاء في المحافظات

- محمد احمد صالح - مديرية احصاء نينوى
- زين العابدين عبد الواحد شكر- مديرية احصاء كركوك
- صكبان حسين عكلة - مديرية احصاء ديالى
- مهند نافع اسعد - مديرية احصاء الانبار
- صلاح مهدي سرهيد - مديرية احصاء بغداد
- محمد حسين حسن- مديرية احصاء بابل
- عباس خالد علي - مديرية احصاء كربلاء
- احمد سعد فاضل- مديرية احصاء واسط
- سرمد حميد ياسين - مديرية احصاء صلاح الدين
- حسين جبار عنيد - مديرية احصاء النجف
- احمد عبد المحسن عبد الرحيم- مديرية احصاء القادسية
- وهاب عبد الخضر عبد الحسن - مديرية احصاء المثنى
- مهند عبد العباس خلف - مديرية احصاء ذي قار
- علي لطيف حسن - مديرية احصاء ميسان
- مازن جاسم محمد - مديرية احصاء البصرة

مدراء الاحصاء في المحافظات

- نوفل سليمان طلب - احصاء نينوى
- درياه عبد الجليل محمد - احصاء كركوك
- عمار احمد مجيد - احصاء ديالى
- علي فخري عبد الملك - احصاء الانبار
- خالد وليد محمد - احصاء بغداد
- علاء حسن حميد- احصاء بابل
- عباس طامي عناد - احصاء كربلاء
- عادل لطيف غافل - احصاء واسط
- ماجدة صبري بكر- احصاء صلاح الدين
- حسام الدين احمد سعدون - احصاء النجف
- محمد عبد مرشد - احصاء القادسية
- انمار طالب صالح - احصاء المثنى
- خالد احمد فرحان - احصاء ذي قار
- علاء جاسم خليف - مديرية احصاء ميسان
- شهدي عبد الامير ماجد - احصاء البصرة

لجنة التنسيق الاحصائي للاحصاءات الزراعية

- السيد قصي عبد الفتاح رؤوف / وزارة التخطيط/ هيئة الاحصاء ونظم المعلومات الجغرافية/ مدير عام دائرة الشؤون الفنية.
- السيد اثير محمد ناجي عزت/ وزارة التخطيط/ هيئة الاحصاء ونظم المعلومات الجغرافية / الاحصاء الزراعي.
- الست نضال جاسم سيد / وزارة التخطيط/ هيئة الاحصاء ونظم المعلومات الجغرافية / الاحصاء الزراعي .
- السيد علاء حسين عبد / وزارة الزراعة / دائرة الثروة الحيوانية التخطيط والمتابعة.

محتويات الموضوعات والتحليل

الصفحة	المحتويات
1	المقدمة
1	هدف المسح
1	منهجية المسح
3	تحليل النتائج

الجدول الإحصائية

الصفحة	المحتويات
7	جدول (1): كمية إنتاج اللحم الحي للسنوات (2018-2023) على مستوى العراق/ عدا اقليم كردستان
8	جدول (2): كمية وقيمة إنتاج دجاج اللحم الحي لسنة 2023 على مستوى العراق/ عدا اقليم كردستان
8	جدول (3): كمية بيض المائدة المنتج للسنوات (2018 – 2023) على مستوى العراق/ عدا اقليم كردستان
9	جدول (4): كمية وقيمة إنتاج بيض المائدة لسنة 2023 حسب القطاع على مستوى العراق/ عدا اقليم كردستان
10	جدول (5): عدد مشاريع الدواجن المنتجة فعلاً والتي تحت التشييد والمتوقعة لسنة 2023 على مستوى العراق/ عدا اقليم كردستان
10	جدول (6): عدد مشاريع الدواجن المنتجة فعلاً لسنة 2023 حسب سنوات التشغيل والنشاط على مستوى العراق عدا اقليم كردستان
11	جدول (7): عدد مشاريع الدواجن المنتجة لسنة 2023 حسب النشاط والقطاع على مستوى المحافظات
12	جدول (8): متوسط عدد القاعات ومساحة الأرض والبناء والقاعات لمشاريع الدواجن المنتجة فعلاً لسنة 2023 حسب القطاع على مستوى العراق / عدا اقليم كردستان
12	جدول (9): عدد مشاريع دجاج اللحم المنتجة فعلاً وعدد الدجاج المباع ومتوسط وزن الدجاجة عند البيع وكمية الدجاج المباع ومتوسط كلفة إنتاج دجاج اللحم الحي للسنوات (2018-2023) على مستوى العراق/ عدا اقليم كردستان
13	جدول (10): متوسط عدد الوجبات وعدد الدجاج المباع ومتوسط وزن الدجاجة الواحدة وكمية وقيمة دجاج اللحم لسنة 2023 حسب القطاع على مستوى المحافظات
15	جدول (11): مؤشرات تكاليف وإيرادات مشاريع إنتاج دجاج اللحم لسنة 2023 على مستوى العراق/ عدا اقليم كردستان
16	جدول (12): متوسط كلفة وإيراد الفرخة الواحدة والكيلو غرام الواحد من دجاج اللحم لسنة 2023 على مستوى العراق/ عدا اقليم كردستان
17	جدول (13): متوسط عدد الوجبات وعدد الدجاج المباع ومتوسط وزن الدجاجة الواحدة وكمية وقيمة دجاج التربية لسنة 2023 حسب القطاع على مستوى المحافظات

الجدول الاحصائية

الصفحة	المحتويات
18	جدول (14): كمية البيض المنتج من بيض المائدة والتفقيس لمشاريع دجاج التربية المنتجة فعلاً لسنة 2023 على مستوى المحافظات
20	جدول (15): مؤشرات تكاليف إنتاج دجاج التربية لسنة 2023 على مستوى العراق / عدا اقليم كردستان
20	جدول (16) : مؤشرات إيرادات إنتاج دجاج التربية لسنة 2023 على مستوى العراق / عدا اقليم كردستان
21	جدول (17): متوسط كلفة وايراد دجاج التربية الواحدة والكيلو غرام الواحد من دجاج التربية لسنة 2023 على مستوى العراق / عدا اقليم كردستان
22	جدول (18): عدد أجهزة الحاضنات والتفقيس والطاقة التصميمية لوجبة واحدة وقيمة الإضافات على الموجودات لسنة 2023 على مستوى المحافظات
23	جدول (19): مؤشرات إيراد مشاريع التفقيس لسنة 2023 على مستوى العراق / عدا اقليم كردستان
24	جدول (20): مجموع الأجور والمصاريف في مشاريع التفقيس لسنة 2023 على مستوى العراق / عدا اقليم كردستان
27	جدول (21): عدد المشاريع الحكومية (المباعة والمؤجرة) لسنة 2022 حسب النشاط على مستوى المحافظات
28	جدول (22): اعداد العاملين وأجورهم وقيمة الاضافات على الموجودات الثابتة وقيمة مستلزمات الانتاج والايرادات الاخرى لسنة 2023 على مستوى المحافظات
29	جدول (23): كمية وقيمة انتاج البيض بأنواعه لسنة 2023 على مستوى المحافظات

محتويات الاشكال البيانية

الصفحة	المحتويات
7	شكل (1): كمية انتاج دجاج اللحم الحي للسنوات (2018- 2023) على مستوى العراق / عدا اقليم كردستان
8	شكل (2): كمية بيض المائدة المنتج للسنوات (2018 - 2023) على مستوى العراق / عدا اقليم كردستان
9	شكل (3): كمية انتاج بيض المائدة لسنة 2023 حسب القطاع على مستوى العراق / عدا اقليم كردستان

محتويات الخرائط

الصفحة	المحتويات
14	خارطة (1): كمية انتاج دجاج اللحم الحي لسنة 2023 على مستوى المحافظات
19	خارطة (2): كمية انتاج بيض المائدة للقطاع الخاص لسنة 2023 على مستوى المحافظات

1. المقدمة

تصدر مديرية الإحصاء الزراعي تقريرها عن حقول الدواجن في العراق سنوياً حيث تستخلص نتائج التقرير من مسح حقول الدواجن الخاص بمشاريع إنتاج اللحم ودجاج التربية والتفقيس للقطاع الخاص ومشاريع الثروة الحيوانية (المشاريع الحكومية المباعة والمؤجرة) التابعة للمنشأة العامة للدواجن الملغاة والتي تحولت ملكيتها إلى القطاع الخاص والتي تم جمع البيانات عنها باعتماد البيانات الموثقة في السجلات الرسمية (استمارة مشاريع الثروة الحيوانية).

2. الهدف من التقرير

ان الهدف من تنفيذ هذا المسح هو توفير بيانات ومؤشرات إحصائية عن الخصائص المختلفة لحقول الدواجن التابعة لكل من القطاع الخاص والحكومي ولكل التخصصات (تسمين ، تفقيس ، تربية)، إضافة إلى البيانات الخاصة بمشاريع الثروة الحيوانية (تخصص دواجن) وذلك لخدمة الباحثين والمخططين ومتخذي القرار ليتسنى للجهات ذات العلاقة معرفة واقع الثروة الحيوانية (الدواجن) في كل سنة وبسلسلة زمنية تمكن متخذي القرارات من وضع سياسة اقتصادية للبلد.

وبالنظر لأهمية قطاع الثروة الحيوانية في اقتصادنا الوطني فان إحصاءات الثروة الحيوانية بشكل عام تعطي الأساس اللازم لوضع خطط اقتصادية لهذا القطاع من اجل رفع مستواه وجعله أداة فعالة في تطوير الاقتصاد الوطني بشكل عام، علماً انه لم يتم شمول إقليم كردستان .

3. منهجية التقرير

اعتمد أسلوب العينة في استخراج مؤشرات مشاريع دجاج اللحم والتربية التابعة للقطاع الخاص للمحافظات التي يوجد فيها مائة مشروع فأكثر بسبب وجود عدد من المشاريع الكبيرة مما تطلب تكوين مجتمعين مجتمع شمول والتي يقل عدد مشاريعها عن مائة مشروع ومجتمع عينة التي يزيد عدد مشاريعها عن مائة مشروع . ونظراً للتباين في حجم إنتاج حقول الدواجن لدجاج اللحم ودجاج التربية في القطاع الخاص فقد اتبع أسلوب العينة العشوائية الطبقيّة ، حيث تم بموجب هذا الأسلوب تجزئة المجتمع الإحصائي إلى طبقات أكثر تجانساً، اعتمد فيها متغير مساحة القاعات في التصنيف وكالاتي :-

- الفئة الأولى اقل من 900 م² .
- الفئة الثانية 900 م² و اقل من 1800 م² .
- الفئة الثالثة 1800 م² و اقل من 3000 م² .
- الفئة الرابعة 3000 م² و اقل من 6000 م² .
- الفئة الخامسة 6000 م² فأكثر .

- يحتسب حجم العينة الكلي بالمعادلة الاتية :

$$n_{Neyman} = \frac{(\sum N_h S_h)^2}{N^2 B^2 + \sum N_h S_h^2}$$

- يحتسب حجم العينة لكل فئة بالمعادلة الاتية :

$$nh = \text{round} \left(n * \frac{N_h S_h}{\sum N_h S_h} \right)$$

حيث ان :

- n : حجم العينة الكلي .
- Nh : عدد مفردات المجتمع في الطبقة .h.
- Sh : الانحراف المعياري للمؤشر الرئيسي في الطبقة .h.
- B=d/z : تمثل نسبة الخطأ المسموح به الى درجة الثقة المرغوب بها.
- Nh : حجم العينة في الطبقة .h.

يتم تكبير بيانات العينة على حجم المجتمع وتستخرج مؤشرات الإنتاج والتكاليف ويعتمد المتوسط الموزون في احتساب المتوسطات.

بلغ حجم العينة المنتخبة لسنة 2023 والعائدة إلى النشاط الخاص للمحافظات المشمولة بالعينة (نينوى، ديالى، الانبار، بغداد، صلاح الدين، القادسية، المثنى، البصرة) (875) مشروعاً من أصل (2041) بنسبة (42.9%) ، أما المحافظات غير المشمولة بالعينة فقد اتبع أسلوب المسح الشامل لمشاريع دجاج اللحم المنتجة والتابعة للقطاع الخاص في تلك المحافظات والبالغ عددها (441) مشروع ، وبذلك فقد بلغ حجم العمل (1316) مشروعاً من أصل (2482) من مشاريع دجاج اللحم للقطاع الخاص في العراق أي بنسبة (53.0%)، تم اعتماد كمية الانتاج لمشاريع دجاج اللحم كمييار لاحتساب التباين بين الطبقات.

أهم المفاهيم والمصطلحات المستخدمة

- الحائز : هو الشخص الذي يدير حقل الدواجن من الناحية الفنية والإدارية بغض النظر عن عاندية هذا الحقل سواء أكان نشاط الحقل (دجاج اللحم أو التربية أو المفاقس) وقد يكون هذا الحائز فرد أو عدد من الأفراد (شركاءه).
- الحيازة (حقل الدواجن): هي وحدة اقتصادية لإنتاج الدواجن (دجاج لحم ، دجاج تربية، تفقيس) تحت ادارة واحدة يمكن ان تدار من قبل فرد واحد أو أكثر أو شخص اعتباري مثل الجمعيات التعاونية .
- مشروع دجاج اللحم (التسمين): ونقصد بها المشاريع التي تقوم بإنتاج دجاج اللحم.
- مشاريع دجاج التربية (البياض): ونقصد بها المشاريع التي تقوم بإنتاج البيض (بيض المائدة، بيض التفقيس) إضافة إلى إنتاج لحوم الدواجن .
- مشاريع التفقيس: وهي المشاريع التي تقوم بإنتاج الأفراخ سواء كانت أفراخ لأغراض التسمين أو التربية.
- المساحة الكلية للحقل (2م): تشمل مساحة جميع المباني والأراضي للمشروع.
- مساحة البناء الكلية (2م): وتشمل جميع المباني المشيدة على ارض الحقل.
- مساحة المداجن (2م): وهي مجموع مساحة القاعات الموجودة في حقل الدواجن بالـ (2م) ويقدر متوسط عدد القاعات في المشروع الواحد قاعتين ومتوسط مساحة القاعة الواحدة (700) م².
- الوجبة : والمقصود بها عدد الأفراخ المشتراة لإغراض التسمين والتربية (خلال سنة المسح وتقدر مدة الوجبة لمشاريع التسمين (45) يوم ومدة الوجبة لمشاريع التربية (البياض) سنة ونصف.

أهم مؤشرات التقرير

- كمية إنتاج دجاج اللحم الحي على مستوى العراق .
- كمية وقيمة إنتاج بيض المائدة حسب القطاع على مستوى العراق.
- عدد مشاريع الدواجن المنتجة حسب النشاط للقطاع الخاص على مستوى المحافظات
- متوسط عدد الوجبات وعدد الدجاج المباع ومتوسط وزن الدجاجة الواحدة وكمية وقيمة الدجاج لمشاريع دجاج اللحم والتربية للقطاع الخاص على مستوى المحافظات.
- مجموع تكاليف وإيراد مشاريع إنتاج دجاج اللحم والتربية على مستوى العراق.
- متوسط كلفة وإيراد الفرخة الواحدة والكيلو غرام الواحد من دجاج اللحم والتربية على مستوى العراق.

4. تحليل النتائج

فيما يأتي أهم المؤشرات الواردة في هذا التقرير:-

1-4 دجاج اللحم (الحي)

قدر مجموع إنتاج العراق عدا اقليم كردستان من دجاج اللحم (الحي) للقطاع الخاص (172.3) الف طن لسنة 2023 كما في جدول (2) بارتفاع مقداره (9.8) الف طن من إجمالي إنتاج العراق لسنة 2022 حيث كان (162.5) الف طن بمعدل ارتفاع مقداره (6.0%) ، ويرجع سبب الارتفاع الى زيادة في متوسط عدد الوجبات في السنة عن سنة 2022.

2-4 بيض المائدة

قدرت كميات بيض المائدة المنتج في محافظات المركز (4,778.4) مليون بيضة لسنة 2023 كما في جدول (4) بانخفاض مقداره (232.1) مليون بيضة من إجمالي إنتاج العراق لسنة 2022 حيث قدر (5,010.5) مليون بيضة بنسبة انخفاض مقداره (4.6%) ويرجع سبب الانخفاض الى انخفاض في عدد مشاريع التربية عن سنة 2022.

1-2-4 دجاج التربية المنزلية

قدر إنتاج البيض من دجاج التربية المنزلية (241.6) مليون بيضة لسنة 2023 كما في جدول (4) بنسبة (5.0%) من إجمالي إنتاج محافظات المركز ، يتم تقدير كمية بيض التربية المنزلية وذلك باعتماد متوسط استهلاك الفرد من بيض التربية المنزلية والذي قدر (0.54) بيضة شهريا من المسح الاجتماعي والاقتصادي للأسرة في العراق (إنتاج ذاتي) لسنة 2014 مرجحا بعدد سكان العراق لسنة 2022.

2-2-4 مسح حقول الدواجن

قدرت كميات بيض المائدة المنتج في القطاع الخاص (4,503.8) مليون بيضة لسنة 2023 كما في جدول (4) بنسبة (94.3%) من إجمالي إنتاج محافظات المركز .

3-2-4 مشاريع الثروة الحيوانية

قدر إنتاج مشاريع الثروة الحيوانية (33.0) مليون بيضة بنسبة (0.7%) من إجمالي إنتاج محافظات المركز.

3-4 عدد مشاريع الدواجن

مسح حقول الدواجن

قدر عدد مشاريع الدواجن الكلي في العراق عدا اقليم كردستان (4,796) مشروعاً لسنة 2023 كما في جدول (5) ، و قدر عدد المشاريع المنتجة فعلاً (2,741) مشروعاً بنسبة (57.2%) منها (2482) مشروع تسمين أفراخ و(305) مشروع تربية و(60) مشروع تفقيس ، كما قدر عدد المشاريع تحت التشييد (39) مشروعاً بنسبة (0.8%) والمشاريع المتوقفة عن العمل (2,016) مشروعاً بنسبة (42.0%) .

- قدر متوسط عدد القاعات في المشروع الواحد (3) قاعات ومتوسط مساحة القاعة الواحدة (953) م² بينما قدر متوسط مساحة بناء المشروع الواحد (3,515) م² كما في جدول (8) .

- قدر متوسط عدد وجبات دجاج اللحم في المشروع الواحد (3) وجبة خلال سنة 2023 للقطاع الخاص على التوالي وقدر متوسط وزن الدجاجة الواحدة عند انتهاء فترة التسمين (2,125) غم في مشاريع القطاع الخاص كما في جدول رقم (10).

- قدر عدد الافراخ الهالكة (7,198) ما يعادل بنسبة (8.2%) من الافراخ المشتراة لسنة 2023 في القطاع الخاص كما في جدول رقم (11) وتعتبر هذه النسب في الهلاكات مرتفعة مقارنة بالمعدلات العالمية ويرجع السبب في ذلك إلى إصابة عدد من المشاريع في بعض المحافظات بمرض (IB) وهو احد أنواع أنفلونزا الطيور .

- قدرت مجموع تكاليف مشاريع إنتاج دجاج اللحم (376,889) مليون دينار لسنة 2023 كما في جدول (11) بارتفاع قدر نسبته (1.0%) عن سنة 2022 حيث قدر (373,448) مليون دينار، فيما قدرت مجموع إيرادات مشاريع إنتاج دجاج اللحم (458,900) مليون دينار بارتفاع نسبته (4.6%) عن سنة 2022 حيث قدر (438,524) مليون دينار.
- قدر متوسط كلفة إنتاج الكيلو غرام الواحد من دجاج اللحم الحي (2,188) (دينارا/ كغم) كما في جدول (12)، وتبدو هذه الكلف متناسبة مع الأسعار السائدة للحوم الدواجن في الأسواق المحلية وبما يحقق هامش ربح معقول لمنتجي اللحوم والوسطاء وبشكل متوازن مع أسعار المستهلك.

4-4 مشاريع الثروة الحيوانية (المباعرة والمؤجرة) :

قدر عدد المشاريع الحكومية المباعرة والمؤجرة (2) مشروع منها (1) مشروع تخصص تربية دجاج و (1) مشروع تخصص أخرى (أغنام ، أبقار، ماعز ، ...) كما في جدول رقم (21).

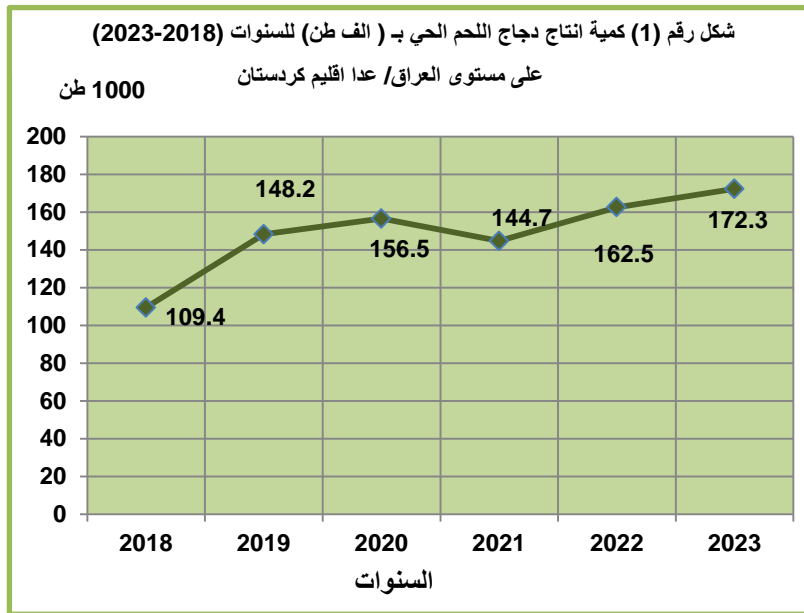
الجداول الاحصائية

كمية انتاج دجاج اللحم الحي بـ (الف طن) للسنوات (2023-2018)
على مستوى العراق / عدا اقليم كردستان

Quantity of live broiler chicken (000)T for (2018-2023)
at the level of Iraq / Except for the Kurdistan region

جدول (1) Table (1)

معدل التغير (%)	كمية انتاج اللحم الحي (1000 طن)	السنة
Change Rate (%)	Quantity of live broiler chickens(000)T on	Year
13.8	109.4	2018
35.5	148.2	2019
5.6	156.5	2020
-7.5	144.7	2021
12.3	162.5	2022
6.0	172.3	2023



كمية وقيمة انتاج دجاج اللحم الحي بـ (الف طن) لسنة 2023 على مستوى العراق/ عدا اقليم كردستان
Quantity & value of live broiler chickens(1000)Ton for the year 2023 at the level
of Iraq / Except for the Kurdistan region

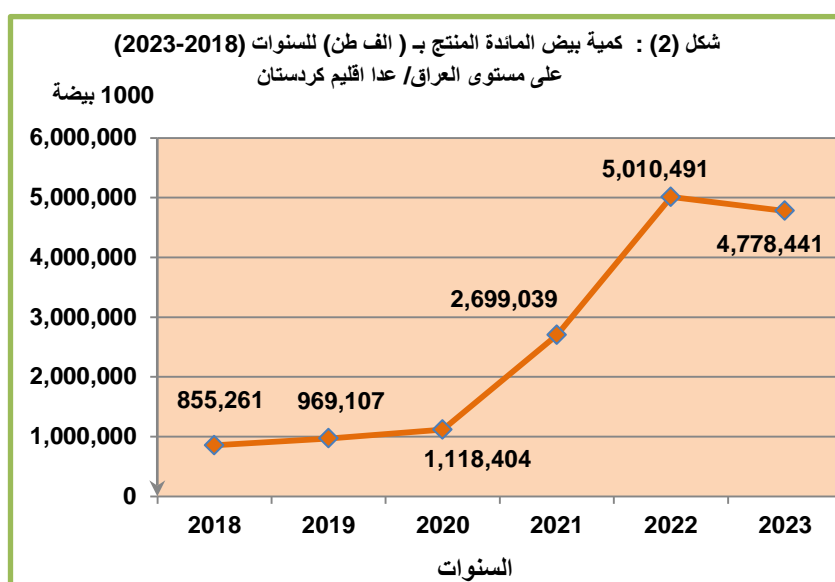
جدول (2) Table (2)

التفاصيل	المشاريع الحكومية المباعة والمؤجرة Government sold & rented	خاص Private	مجموع Total	Details
الكمية (طن)	0	172,255	172,255	Quantity (Ton)
القيمة (1000) دينار	0	455,159,944	455,159,944	Value (1000) ID

كمية بيض المائدة المنتج بـ (الف بيضة) للسنوات (2018- 2023) على مستوى العراق / عدا اقليم كردستان
Quantity of table eggs produced(1000)eggs for (2018-2023) at the level
of Iraq / Except for the Kurdistan region

جدول (3) Table (3)

السنة Year	كمية بيض المائدة المنتج (1000) بيضة Quantity of eggs produced (1000) eggs	معدل التغير (%) Change Rate(%)
2018	855,261	17.2
2019	969,107	13.3
2020	1,118,404	15.4
2021	2,699,039	141.3
2022	5,010,491	85.6
2023	4,778,441	-4.6



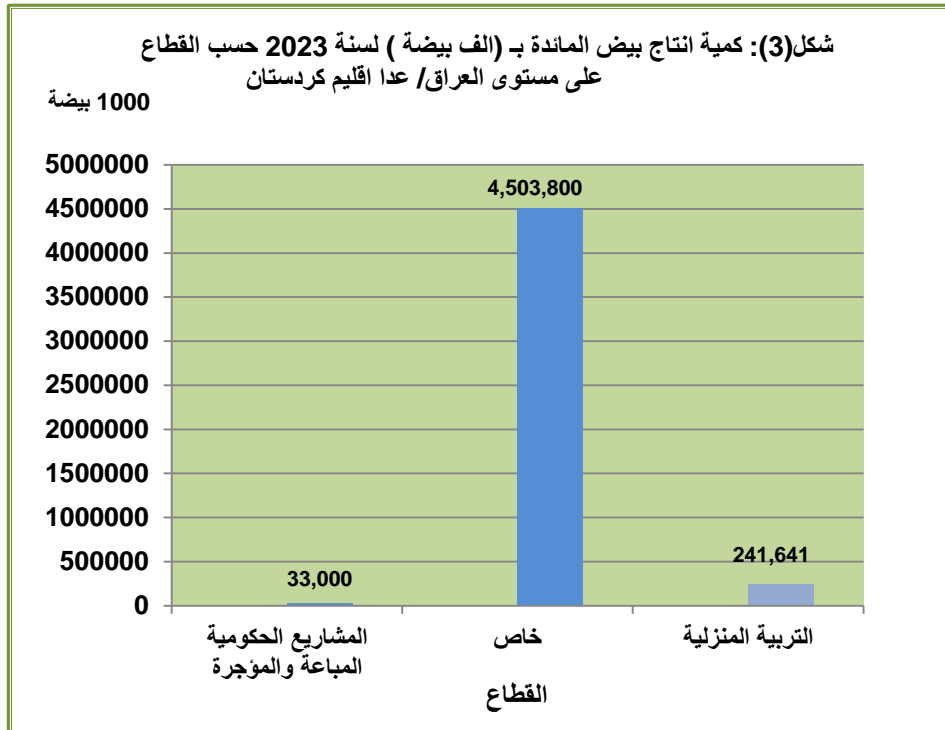
كمية وقيمة إنتاج بيض المائدة بـ (الف بيضة) لسنة 2023 حسب القطاع على مستوى العراق/ عدا اقليم كردستان

Quantity & value of table eggs production(1000) eggs for 2023 by sector at the level of Iraq / Except for the Kurdistan region

Table (4)

جدول(4)

التفاصيل	المجموع	التربية المنزلية	خاص	المشاريع الحكومية المباعة والمؤجرة	التفاصيل
Details	Total	Domestic breeding	private	Government projects sold & rented	
Quantity (000 eggs)	4,778,441	241,641	4,503,800	33,000	عدد البيض (1000) بيضة
Value (000) ID	784,312,160	39,145,842	741,062,638	4,103,680	القيمة (1000) دينار



عدد مشاريع الدواجن المنتجة فعلا والتي تحت التشييد والمتوقفة لسنة 2023 على مستوى العراق /
 عدا اقليم كردستان

Number of poultry projects (productive, under construction and stalled) for
 the year 2023 at the level of Iraq / Except for the Kurdistan region

جدول (5) Table (5)

Sector	المجموع Total	النسبة % Rate(%)	المشاريع المتوقفة Stalled	النسبة % Rate(%)	مشاريع تحت التشييد Under construc tion	النسبة % Rate(%)	المشاريع المنتجة فعلا Productive Projects	القطاع
Private	4796	42.0	2016	0.8	39	57.2	2741	خاص
Total	4796	42.0	2016	0.8	39	57.2	2741	المجموع

عدد مشاريع الدواجن المنتجة فعلا لسنة 2023 حسب سنوات التشغيل والنشاط للقطاع الخاص
 على مستوى العراق / عدا اقليم كردستان

Number of productive poultry projects by years of operating to Private
 Sector, activity for the year 2023 at the level of Iraq / Except for the
 Kurdistan region

□

جدول (6) Table (6)

Year of operating	Activity	عدد المشاريع (للقطاع الخاص)	النشاط	سنة التشغيل
1980-1989	Broiler Chickens	296	تسمين	1989-1980
	Breeding	20	تربية	
	Hatching	8	تفقيس	
1990-2002	Broiler Chickens	512	تسمين	2002-1990
	Breeding	58	تربية	
	Hatching	10	تفقيس	
2003-2022	Broiler Chickens	1674	تسمين	2022-2003
	Breeding	227	تربية	
	Hatching	42	تفقيس	
Total until 31/12/2023	Broiler Chickens	2482	تسمين	المجموع لغاية 2023/12/31
	Breeding	305	تربية	
	Hatching	60	تفقيس	

عدد مشاريع الدواجن المنتجة لسنة 2023 حسب النشاط للقطاع الخاص على مستوى المحافظات

Number of productive poultry projects by activity to Private Sector, at governorate level in Iraq for 2023 □

Table (7)

جدول (7)

Governorates	المجموع Total	تفقيس Hatching	تربية Breeding	تسمين Broiler Chickens	المحافظة
Nineveh	312	7	7	298	نينوى
kirkuk	85	3	0	82	كركوك
Diala*	415	8	70	344	ديالى*
Al- Anbar*	268	1	14	255	الانبار*
Baghdad*	389	1	45	345	بغداد*
Babylon*	208	13	13	186	بابل*
Kerbela*	98	6	12	83	كربلاء*
Wasit*	98	7	18	76	واسط*
Salah Al- Deen*	167	1	51	161	صلاح الدين*
AL-Najaf	26	1	1	24	النجف
AL-Qadisiya*	198	6	3	190	القادسية*
AL-Muthanna*	147	2	31	139	المتن*
Thi-Qar*	92	1	19	85	ذي قار*
Maysan	92	1	0	91	ميسان
Basrah	146	2	21	123	البصرة
Total	2,741	60	305	2,482	المجموع

تم توفير مؤشرات هذه المشاريع من خلال عينة المسح علما ان بعض المشاريع لديها اكثر من تخصص واحد .

* Projects indicators are gained through survey sample besides some projects have more than one specialization

متوسط عدد القاعات ومساحة الارض والبناء والقاعات لمشاريع الدواجن المنتجة فعلا لسنة 2023 للقطاع الخاص على مستوى العراق / عدا اقليم كردستان

Average number of halls area of building and halls of productive poultry projects to Private Sector for the year 2023 at the level of Iraq / Except for the Kurdistan region

□

جدول (8) Table (8)

التفاصيل	المتوسط العام overall average	المتوسط
Average number of halls per project	3	متوسط عدد القاعات للمشروع الواحد
Average area of land per project (m2)	17,675	متوسط مساحة الارض للمشروع الواحد (م ²)
Average area of building per project (m2)	3,515	متوسط مساحة البناء للمشروع الواحد (م ²)
Average area per hall (m2)	953	متوسط مساحة القاعة الواحدة (م ²)

عدد مشاريع دجاج اللحم المنتجة فعلا وعدد الدجاج المباع ومتوسط وزن الدجاجة عند البيع وكمية الدجاج المباع ومتوسط
تكلفة انتاج دجاج اللحم الحي للسنوات (2018-2023) على مستوى العراق / عدا اقليم كردستان

Number of productive broiler chickens projects sold chickens and average weight per chicken in sale Quantity of sold chickens and average cost of live broiler chickens at for(2018-2023)the level of Iraq / Except for the Kurdistan region □

جدول (9) Table (9)

متوسط تكلفة الانتاج لدجاج اللحم (دينار/كغم)	كمية الدجاج المباع (1000 طن)	متوسط وزن الدجاجة الواحدة عند البيع (غم)	عدد دجاج اللحم المباع (1000 دجاجة)	عدد مشاريع دجاج اللحم المنتجة فعلا	السنة
Average cost of live broiler chickens (ID/kg)	Quantity of sold chickens (1000) ton	Average weight per chicken in sale (gram)	Number of sold chickens (1000) chicken	Number of productive broiler chickens projects	Year
1,924	109.4	2,020	54,161	1,769	2018
-	148.2	1,995	74,302	2,032	*2019
-	157.0	1,995	78,534	2,171	*2020
2,321	141.3	1,821	77,610	2,166	2021
2,298	162.5	2,128	76,359	2,631	2022
2,188	172.3	2,125	81,078	2,482	2023

*تقديرات

متوسط عدد الوجبات وعدد الدجاج المباع ومتوسط وزن الدجاجة الواحدة وكمية وقيمة دجاج اللحم لسنة 2023 للقطاع الخاص على مستوى المحافظات

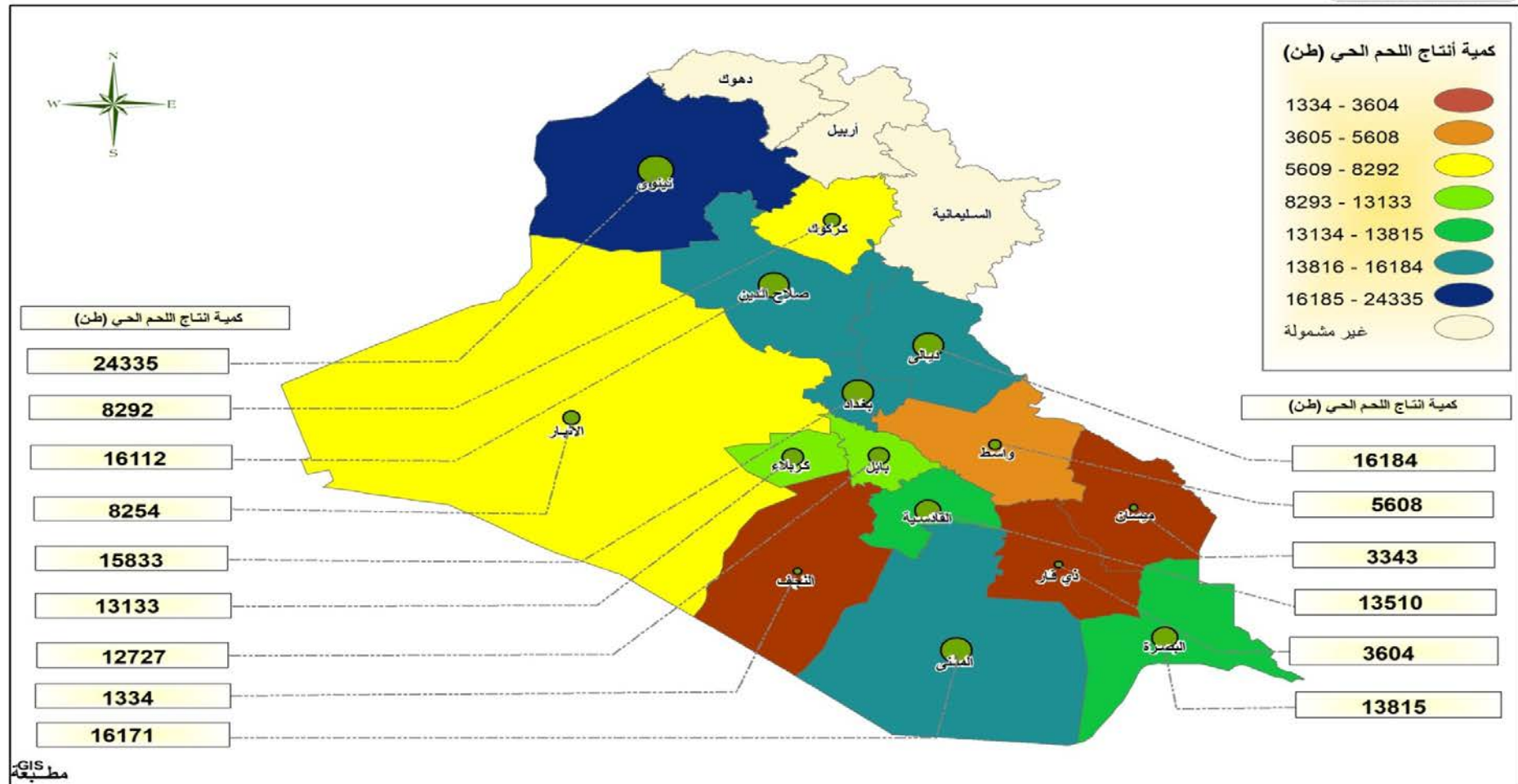
Average number of Chickens sets, sold chickens, average weight per chicken and quantity and value of broiler chickens to Private Sector at governorate level for 2023

Table (10)

جدول (10)

Governorates	متوسط سعر الدجاجة (دينار) Average Price of Chicken (ID)	متوسط سعر الكيلو (دينار) Average Price of Kilo (ID)	قيمة الدجاج المباع (1000 دينار) Value of sold chickens (000) ID	كمية الدجاج المباع (طن) Quantity of sold chickens (Ton)	متوسط وزن الدجاجة الواحدة عند البيع (غم) Average weight per chicken in sale (gram)	عدد الدجاج المباع (1000) دجاجة Sold chickens (000)	متوسط عدد الوجبات في السنة Average number of chicken sets in a year	عدد مشاريع دجاج اللحم Number of broiler chicken projects	المحافظة
Nineveh	6,123	2,577	62,716,594	24,335	2,376	10,242	2	298	نينوى
kirkuk	5,761	2,436	20,197,924	8,292	2,365	3,506	2	82	كركوك
Diala	5,508	2,513	40,662,503	16,184	2,192	7,383	2	344	ديالى
Al- Anbar	6,332	2,491	20,560,055	8,254	2,542	3,247	2	255	الانبار
Baghdad	6,034	2,707	42,862,421	15,833	2,229	7,103	1	345	بغداد
Babylon	4,942	2,443	31,090,824	12,727	2,023	6,291	2	186	بابل
Kerbela	5,190	2,717	35,684,248	13,133	1,910	6,876	3	83	كربلاء
Wasit	5,301	2,563	14,375,192	5,608	2,068	2,712	3	76	واسط
Salah Al- Deen	6,989	2,691	43,362,339	16,112	2,597	6,204	3	161	صلاح الدين
AL-Najaf	6,804	3,096	4,129,905	1,334	2,198	607	1	24	النجف
AL-Qadisiya	5,021	2,682	36,239,393	13,510	1,872	7,217	4	190	القادسية
AL-Muthanna	5,670	2,920	47,212,183	16,171	1,942	8,327	4	139	المتن
Thi-Qar	5,111	2,801	10,093,877	3,604	1,825	1,975	2	85	ذي قار
Maysan	4,979	2,628	8,783,752	3,343	1,895	1,764	2	91	ميسان
Basrah	4,878	2,692	37,188,734	13,815	1,812	7,624	5	123	البيصرة
Grand Total	5,614	2,642	455,159,944	172,255	2,125	81,078	3	2,482	المجموع الكلي

خارطة (١) كمية إنتاج اللحم الحي للقطاع الخاص لسنة ٢٠٢٣ على مستوى المحافظات



1:6,000,000

0 105 210 420 630 840 Kilometers

إنتاج مركز نظم المعلومات الجغرافية
 المصدر: مديرية الإحصاء الزراعي
 لا تعتمد هذه الخارطة كوثيقة رسمية بالنسبة للحدود الإدارية وإنما لأغراض الإحصاء فقط

مؤشرات تكاليف وإيرادات مشاريع انتاج دجاج اللحم لسنة 2023 على مستوى العراق / عدا اقليم كردستان

Indicators of Costs and Revenues of broiler chickens Production Projects for 2023 at the level of Iraq/
Except for the Kurdistan region

Table (11)

جدول (11)

Number Of Chicks&Value (1000)

عدد الافراخ والقيمة (1000)

Details		للقطاع الخاص Private Sector	التفاصيل				
Cost	Chicks Purchased	Number	88,276	العدد	الافراخ المشتراة		
		Value	74,463,982	القيمة			
	Forage Consumed	Quantity (00) tons	2,841	الكمية (100) طن	العلف المستهلك		
		Value	243,660,996	القيمة			
	Worker	Number	Male	18,667	ذكور	العمال	
			Female	290	اناث		
			Total	18,957	المجموع		
		Wages	Male	13,388,941	ذكور		الاجور
			Female	139,385	اناث		
			Total	13,528,326	المجموع		
	Expenditures	Water	2,039,919	الماء	المصاريف		
		Electricity	1,748,495	الكهرباء			
		Fuel	18,890,905	الوقود			
		Disinfectants, vaccine and drugs	17,785,118	مطهرات ولقاحات وادوية			
		Miscellaneous Expenditures	4,770,969	مصاريف متفرقة			
Total Costs		376,888,710	مجموع التكاليف				
Number of Dead Chicks		7,198	عدد الافراخ الهالكة				
Revenues	Sold chickens	Number	81,078	العدد	الدجاج المباع		
		Value	455,159,944	القيمة			
	Value of halls Waste		3,454,624	قيمة فضلات القاعات			
	Other Revenues		285,875	الايرادات الاخرى			
Total Revenues		458,900,443	مجموع الايرادات				

متوسط كلفة وإيراد الفرخة الواحدة والكيلو غرام الواحد من دجاج اللحم لسنة 2023 على مستوى العراق / عدا اقليم كردستان

Average cost and revenue per Broiler chicken and per kilogram of chickens for the year 2023 at the level of Iraq/ Except for the Kurdistan region

Table (12)

جدول (12)

Cost & Revenue (ID)

قيمة الكلفة والإيراد (دينار)

Details	للقطاع الخاص Private Sector		التفاصيل				
	للكيلو غرام الواحد per kilogram	للفرخة الواحدة per Broiler chicken					
Cost	Value of purchase		432	918	قيمة الشراء	التكاليف	
	Value of forage consumed		1,414	3,005	قيمة العلف المستهلك		
	Workers wages	Male	78	165	الذكور		اجور العمال
		Female	1	2	الاناث		
		Average	79	167	المتوسط		
	Water fees		12	25	اجور الماء		
	Electricity fees		10	22	اجور الكهرباء		
	Fuel		110	233	الوقود		
	Disinfectants, vaccine and drugs		103	219	مطهرات ولقاحات وادوية		
Miscellaneous Expenditures		28	59	مصاريف متفرقة			
Total costs		2,188	4,648	مجموع التكاليف			
Revenues	Value of sale		2,642	5,614	قيمة البيع	الإيرادات	
	Value of halls waste		20	43	قيمة فضلات القاعات		
	Other Revenues		2	3	الإيرادات الأخرى		
Total Revenues		2,664	5,660	مجموع الإيرادات			

متوسط عدد الوجدات وعدد الدجاج المباع ومتوسط وزن الدجاجة الواحدة وكمية وقيمة دجاج التربية لسنة 2023 للقطاع الخاص على مستوى المحافظات

Average number of chicken sets, sold chickens, weight per chicken,quantit & value of Breeding chickens to Private Sector at governorate level for 2023

Table (13)

جدول (13)

Governorate	قيمة الدجاج المباع (1000) دينار	كمية الدجاج المباع (طن)	متوسط وزن الدجاجة الواحدة عند البيع (غم)	عدد الدجاج المباع (1000) دجاجة	متوسط عدد الوجدات في السنة	عدد مشاريع دجاج التربية	المحافظة
	Value of sold chickens (1000) ID	Quantity of sold chickens (ton)	Average weight per chicken in sale (gram)	Sold chickens (1000)	Average number of Chicken sets in a year	Number of breeding chickens projects	
Nineveh	934,574	585	1,696	345	1	6	نينوى
Diala	2,688,615	1,050	1,732	606	1	33	ديالى
Al- Anbar	280,658	225	2,105	107	1	11	الانبار
Baghdad	3,368,955	1,595	2,136	747	1	30	بغداد
Babylon	1,113,914	678	2,107	322	1	7	بابل
Kerbela	689,950	440	1,810	243	1	5	كربلاء
Wasit	3,888,681	3,102	2,785	1,114	1	17	واسط
Salah Al- Deen	3,243,592	1,856	1,793	1,035	1	47	صلاح الدين
AL-Najaf	216,090	69	2,450	28	1	1	النجف
AL-Qadisiya	247,500	125	2,500	50	1	1	القادسية
AL-Muthanna	3,513,283	1,363	1,844	739	1	24	المتن
Thi-Qar	596,102	367	1,855	198	1	19	ذي قار
Basrah	6,731,210	4,642	1,814	2,559	1	21	البصرة
Total	27,513,124	16,097	1,989	8,093	1	222	المجموع

كمية البيض المنتج من بيض المائدة والتفقيس لمشاريع دجاج التربية المنتجة فعلاً لسنة 2023 على مستوى المحافظات

Quantity of table and hatching egg of productive breeding chickens projects
governorate level for 2023

Table (14)

جدول (14)

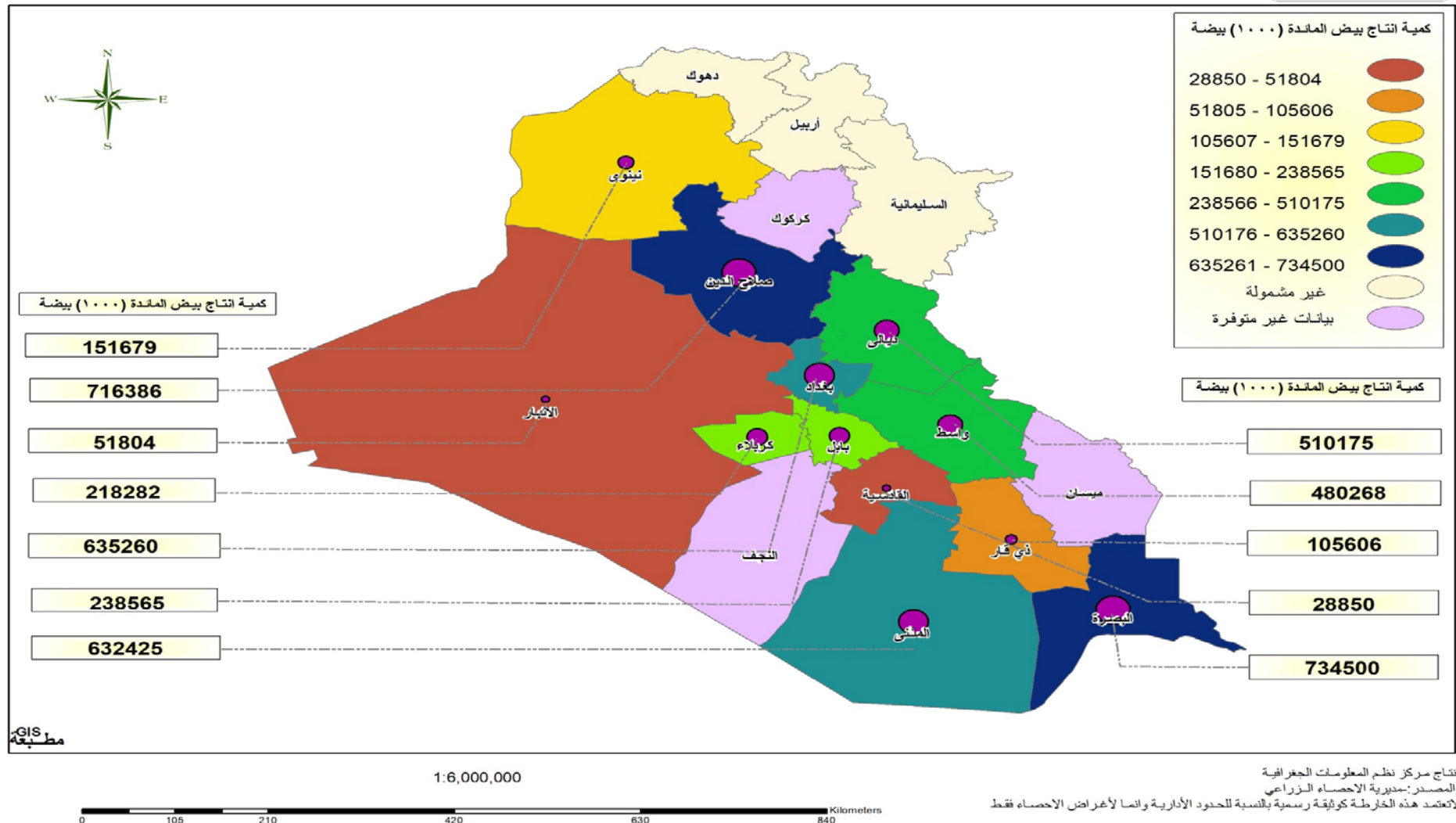
Quantity & Value(1000)

الكمية والقيمة (1000)

Governorate	بيض التفقيس المنتج		بيض المائدة المنتج		عدد مشاريع دجاج التربية Number of Breeding chickens projects	المحافظة
	القيمة Value	الكمية Quantity	القيمة Value	الكمية Quantity		
Nineveh*	0	0	24,361,560	151,679	6	نينوى*
Diala*	0	0	85,013,840	510,175	55	ديالى*
Al- Anbar*	0	0	8,133,211	51,804	14	الانبار*
Baghdad*	0	0	98,896,856	635,260	45	بغداد*
Babylon*	0	0	38,892,900	238,565	13	بابل*
Kerbela*	151,200	432	35,717,115	218,282	12	كربلاء*
Wasit*	0	0	82,443,338	480,268	18	واسط*
Salah Al- Deen*	0	0	116,319,278	716,386	51	صلاح الدين*
AL-Qadisiya*	0	0	4,218,000	28,850	3	القادسية*
AL-Muthanna*	700,000	2,800	109,477,000	632,425	30	المتنّى*
Thi-Qar*	0	0	17,634,540	105,606	19	ذي قار*
Basrah*	0	0	119,955,000	734,500	21	البصرة*
Grand Total	851,200	3,232	741,062,638	4,503,800	287	المجموع الكلي

*بعض المشاريع لديها أكثر من تخصص واحد.

خارطة (٢) كمية انتاج بيض المائدة للقطاع الخاص لسنة ٢٠٢٣ على مستوى المحافظات



مؤشرات تكاليف انتاج دجاج التربية لسنة 2023 على مستوى العراق / عدا اقليم كردستان

Indicators costs of Breeding chickens production for the year 2023 at the level of Iraq / Except for the Kurdistan region

Table (15)

جدول (15)

Value & Wages (1000) ID

القيمة والاجور (1000) دينار

Details		للقطاع الخاص		التفاصيل		
		Private Sector				
Costs	Purchased Chicks	Number of chicks(000)	11,590	العدد (1000) فرخة	الافراخ المشتراة	
		value	55,876,334	القيمة		
	Forage Consumed	Quantity (ton)	302,496	الكمية (طن)	العلف المستهلك	
		value	249,361,592	القيمة		
	Wages & expenditures	Number of workers	Male	1,696	ذكور	عدد العمال
			Female	46	اناث	
			Total	1,742	المجموع	
		workers wages	Male	8,223,057	ذكور	اجور العمال
			Female	245,200	اناث	
			Total	8,468,257	المجموع	
		water fees	885,485	اجور الماء	الاجور والمصاريف	
		Electricity fees	1,223,092	اجور الكهرباء		
		Fuel	6,554,478	الوقود		
		Disinfectants ,vaccines and drugs	2,829,000	مطهرات ولقاحات وادوية		
Miscellaneous expenditures	3,651,282	مصاريف متفرقة				
Total costs	328,849,520	مجموع التكاليف				

مؤشرات ايرادات انتاج دجاج التربية لسنة 2023 على مستوى العراق / عدا اقليم كردستان

Indicators costs of Breeding chickens production for the year 2023 at the level of Iraq / Except for the Kurdistan region

Table (16)

جدول (16)

Number & Value (1000)

العدد والقيمة (1000)

Details		القطاع خاص		التفاصيل	
		Private			
Number of dead chicks		697		عدد الافراخ الهالكة	
sold chickens	Number	8,093		العدد	
	Value	27,513,124		القيمة	
produced Eggs	Number of egg	4,507,032		العدد	
	Value	741,913,838		القيمة	
value of halls waste		2,206,140		قيمة فضلات القاعات	
value of other revenues		50,800		قيمة الايرادات الاخرى	
Total revenues		771,683,902		مجموع الايرادات	

*there are (2,800) layer chickens in the farms for next year.

*يوجد في الحقول (2,800) دجاج تربية بيوض مدور للسنة القادمة.

متوسط كلفة وايراد دجاج التربية الواحدة والكيلو غرام الواحد من دجاج التربية لسنة 2023 على مستوى العراق / عدا اقليم كردستان

Average cost and revenue per breeding chicken and per kilogram of breeding chickens for 2023 at the level of Iraq/ Except for the Kurdistan region □

Table (17)

Cost& Revenue(ID)

جدول (17)

الكلفة والإيراد (دينار)

Details	للقطاع الخاص Private Sector		التفاصيل			
	لكيلو غرام الواحد per kilogram	دجاج التربية الواحدة per breeding chicken				
Costs	Purchase value	3,194	6,227	قيمة الشراء		
	Forage Consumed	12,708	24,776	قيمة العلف المستهلك		
	workers wages	Male	385	752	ذكور	اجور العمال
		Female	13	26	اناث	
	water fees	41	107	اجور الماء		
	electricity fees	55	576	اجور الكهرباء		
	fuel	200	249	الوقود		
	Disinfectants, vaccines and drugs	128	375	مطهرات ولقاحات وادوية		
Miscellaneous expenditures	65	80	مصاريف متفرقة			
Total Costs	16,789	33,168	مجموع التكاليف			
Reve-neues	sale value	1,745	3,402	قيمة البيع		
	Value of halls waste	119	232	قيمة فضلات القاعات		
	Other revenues	3	6	الايرادات الاخرى		
	Value of eggs produced	39,210	76,446	قيمة البيض المنتج		
Total Revenues	41,077	80,086	مجموع الايرادات			

عدد اجهزة الحاضنات والتفقيس والطاقة التصميمية لوجبة واحدة وقيمة الاضافات على الموجودات لسنة 2023 على مستوى المحافظات

Number of incubators and hatching devices, designed capacity per egg set and additions value to exists at governorate level for 2023

Table (18)

جدول (18)

Governorate	اجهزة التفقيس			اجهزة الحاضنات			عدد مشاريع التفقيس Number of hatching projects	المحافظة
	قيمة الاضافات على الاجهزة (1000)دينار value of additions to the (1000)devices ID	الطاقة التصميمية لوجبة واحدة بيضة (1000) Desined capacity per set (1000)	عدد الاجهزة Number of Devices	قيمة الاضافات على الاجهزة (1000)دينار value of additions to the devices (1000)ID	الطاقة التصميمية لوجبة واحدة (1000) بيضة Desined capacity (1000)per set	عدد الاجهزة Number of Devices		
Nineveh	0	722	58	0	1,419	84	7	نينوى
kirkuk	0	125	15	0	195	23	3	كركوك
Diala	0	69,645	85	0	160,385	130	8	ديالى
Al- Anbar	5,000	173	3	7,000	173	3	1	الانبار
Baghdad	0	45	6	0	55	7	1	بغداد
Babylon	0	77,406	94	0	81,517	146	13	بابل
kerbela	0	65,295	31	0	71,300	46	6	كربلاء
Wasit	150	52,222	47	11	52,871	89	7	واسط
Salah Al- Deen	0	85	6	0	105	8	1	صلاح الدين
AL-Najaf	2,075	600	3	54,000	800	6	1	النجف
AL-Qadisiyah	0	45,320	31	0	45,320	47	6	القادسية
AL-Muthanna	0	13,200	22	0	13,200	24	2	المتن
Maysan	0	10,000	2	0	15,000	4	1	ميسان
Thi-Qar	0	114	2	0	114	2	1	ذي قار
Basrah	0	160	11	0	1,050	23	2	البصرة
Total	7,225	335,112	416	61,011	443,504	642	60	المجموع

مؤشرات إيرادات مشاريع التفقيس لسنة 2023 على مستوى العراق / عدا اقليم كردستان

Indicators of cost and revenue of hatching projects for the year 2023 at the level of Iraq/
Except for the Kurdistan region

Table (19)

جدول (19)

Quantity & Value(ID)

الكمية والقيمة (1000)

Details		للقطاع الخاص Private Sector	التفاصيل	
Number of projects		60	عدد المشاريع	
Number of Incubators		642	عدد اجهزة الحاضنات	
Number of Hatching Devices		416	عدد اجهزة التفقيس	
Eggs produced in the farm	Quantity	0	الكمية	البيض المنتج داخل الحقل
	Value	0	القيمة	
Eggs Purchased	Quantity	288,698	الكمية	البيض المشتري
	Value	167,733,538	القيمة	
Eggs damaged and broken before hatching	Quantity	6,110	الكمية	البيض التالف والمكاسير قبل التفقيس
	Value	3,549,910	القيمة	
Eggs sold for hatching	Quantity	0	الكمية	البيض المباع للتفقيس
	Value	0	القيمة	
Eggs for hatching	Quantity	282,588	الكمية	البيض المستعمل للتفقيس
	Value	164,183,628	القيمة	
Eggs damaged and broken after hatching		15,026	البيض التالف والمكاسير بعد التفقيس	
Number of chicks (1000)	Produced	267,562	المنتجة	عدد الافراخ (1000) فرخة
	Dead	3,756	الهالكة	
	Defaced	2,782	المشوهة وغير الصالحة	
	sold	Number	261,024	
Value		253,091,679	القيمة	
value of other revenues		15,000	قيمة الإيرادات الأخرى	
Total revenues		253,106,679	مجموع الإيرادات	

مجموع الاجور والمصاريف في مشاريع التفقيس لسنة 2023 على مستوى العراق/عدا اقليم كردستان

Total wages & expendituers of hatching projects for the year 2023 at the level of Iraq / Except for the Kurdistan region

Table (20) Value(1000)ID	للقطاع الخاص Private Sector	جدول (20) القيمة (1000) دينار
Details		التفاصيل
Detergents	530,264	مواد مطهرة ومنظفة
Fuel	1,702,900	وقود
Electricity fees	372,779	اجور الكهرباء
Water fees	111,255	اجور الماء
Buildings maintanance	281,450	صيانة المباني
Tools & Equipments maintanance	635,725	صيانة الالات والمعدات
Purchase cartons	191,850	شراء كارتون
Workers wages	1,735,150	اجور العمال
Other expenditures	308,750	مصاريف اخرى
Total expenditures & wages	5,870,123	المجموع الكلي للمصاريف والاجور

مشاريع الثروة الحيوانية
(المشاريع الحكومية المباشرة والمؤجرة)

عدد المشاريع الحكومية (المباعة والمؤجرة) لسنة 2023 حسب النشاط على مستوى المحافظات

Number of government projects (sold and leased) for the year 2023 by activity at the governorate level

Governorate	النشاط				عدد المشاريع Number of Projects	المحافظة
	اخرى (أغنام ، ابقار، ماعز) Other (Sheep , Cow ,Goat)	تربية دجاج Breeding	تفقيس Hatching	تسمين افراخ Broiler Chickens		
Babylon	1	1	0	0	2	بابل
Total	1	1	0	0	2	المجموع

اعداد العاملين واجورهم وقيمة الاضافات على الموجودات الثابتة وقيمة مستلزمات الانتاج والايادات الاخرى لسنة 2023 على مستوى المحافظات
 Number of workers, wages, value of additions to assets , inputs and other revenues at governorates level for 2023

Table (22)
 Value (1000) ID

جدول (22)
 القيمة (1000) دينار

Governorate	Other livestock production projects مشاريع الانتاج الحيواني والاخرى					(Broiler Chickens ,breeding and hatching)Projects مشاريع (تسمين ، دجاج التربية والتفقيس)							المحافظة				
	الايادات Other revenues	مصاريف اخرى Other expen- ditures	قيمة مستلزمات الانتاج Value of inputs		قيمة الاضافات على الموجودات الثابتة Value of additions to assets	العاملين Workers			ايرادات اخرى Other revenues	مصاريف اخرى Other expen- ditures	قيمة مستلزمات الانتاج Value of inputs			قيمة الاضافات على الموجودات الثابتة Value of additions to assets	العاملين Workers		
			الخدمية Service	السلعية Comm- odity		اجور المؤقتين Wages of temporary workers	الدائمين Permenant				الخدمية Service	السلعية Commodity			اجور المؤقتين Wages of temporary workers	الدائمين Permenant	
					الاجور Wages		العدد Num- ber	الاجور Wages						العدد Num- ber			
Babylon	155,300	11,000	7,550	117,850	2,500	56,000	67,566	17	0	98,712	127,500	7,648	0	0	1,400,000	89	بابل
Total	155,300	11,000	7,550	117,850	2,500	56,000	67,566	17	0	98,712	127,500	7,648	0	0	1,400,000	89	المجموع

كمية وقيمة انتاج البيض بأنواعه لسنة 2023 على مستوى المحافظات

Quantity and value of eggs production of all kinds at governorates level for 2023

Table (23)

جدول (23)

Quantity & Value(1000)

القيمة والكمية (1000)

Governorate	Eggs (all kinds)				البيض بأنواعه		المحافظة
	التفقيس للبيوض		التفقيس للحم		المائدة		
	Hatching for layer chickens		Hatching for broiler chickens		Table egg		
	القيمة	الكمية	القيمة	الكمية	القيمة	الكمية	
Babylon	0	0	0	0	4,103,680	33,000	بابل
Total	0	0	0	0	4,103,680	33,000	المجموع